

# 「安否コール」 家族登録手順書

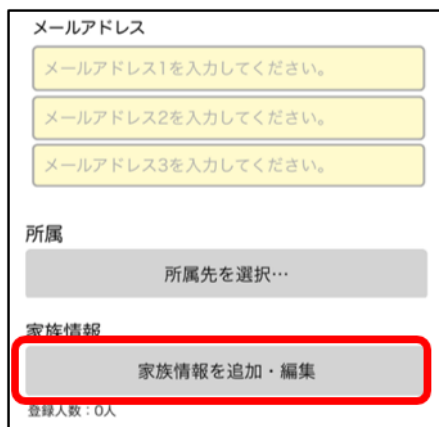
## 家族登録（アプリ版）

### ■ 家族登録手順（ユーザの操作）

①社員のマイページをタップします。



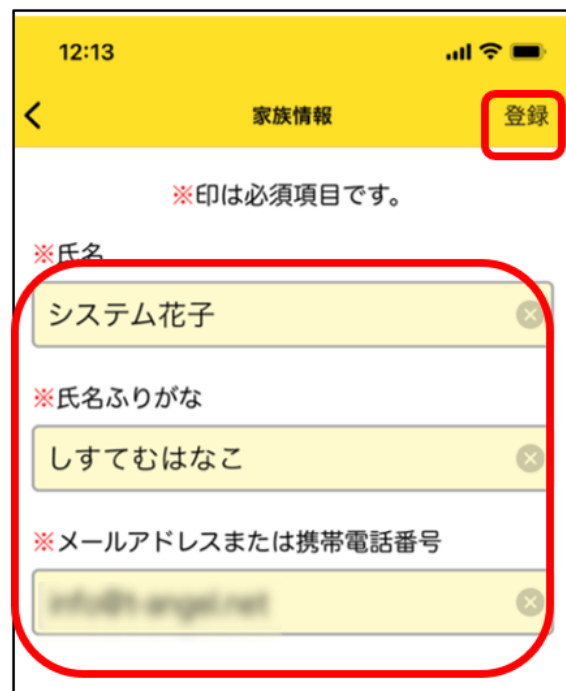
②画面一番下「家族情報を追加・編集」をタップします。



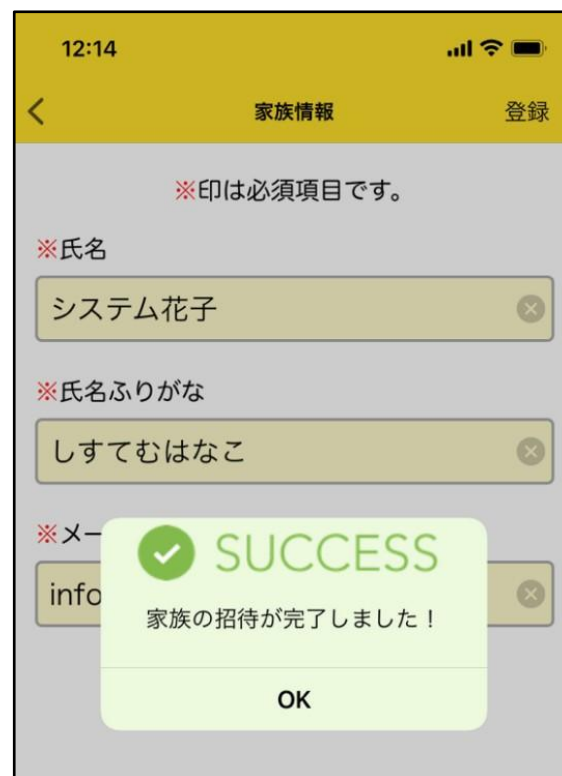
③「新規追加」をタップします。  
※ ご家族は最大7人まで登録可能です。



④ご家族の氏名・ふりがな・メールアドレスまたは携帯電話番号を入力し『登録』をタップします。



⑤招待完了です。登録したご家族のメールアドレスまたは携帯電話番号（SMS）に招待通知が届きます。



# 「安否コール」 家族登録手順書

## ■ 家族登録手順（ご家族の操作）

### 『事前準備』

以下のドメインを許可するよう 設定してください。

※迷惑メールフィルターにより受信を拒否している場合のみ。  
※設定方法は、各端末の取扱説明書をご覧くださいか、  
契約キャリアにご確認ください。

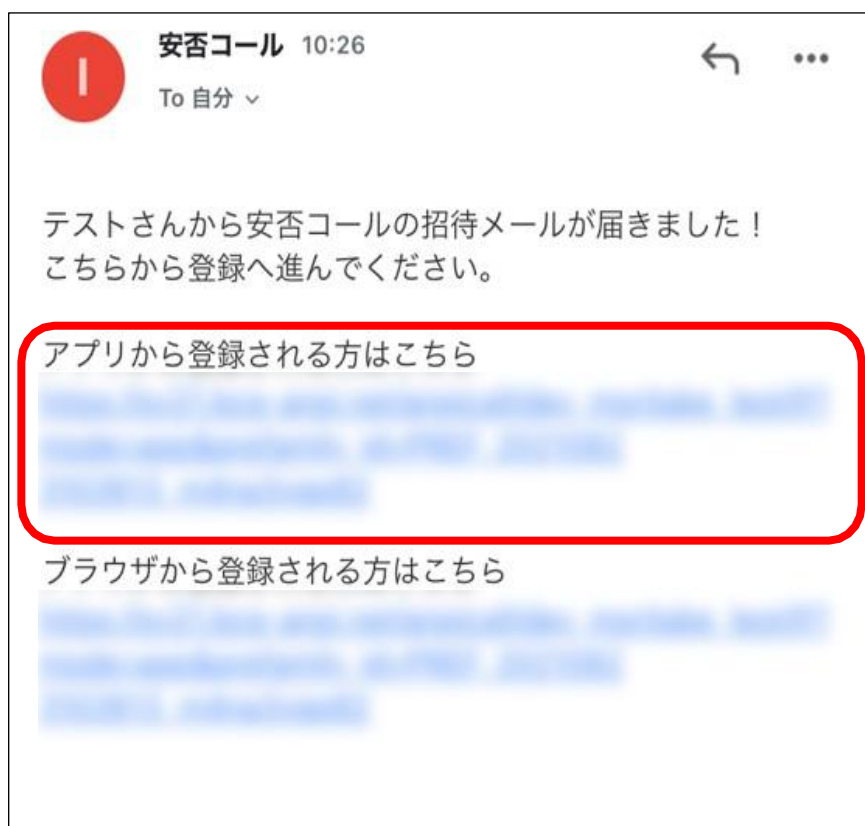
ドメイン : bcp-anpi.net

- ①お使いの端末に安否コールアプリをインストールします。  
※ Storeで「安否コール」と検索しても可



※ この時、アプリは起動しないてください。

- ②安否コールより、招待通知が届きます。  
「アプリから登録される方はこちら」の  
URLをタップしてください。



# 家族登録（アプリ版）

- ③赤枠内のご利用端末のリンクををタップします。



- ④家族登録完了です。



■ 家族登録手順(ユーザの操作)

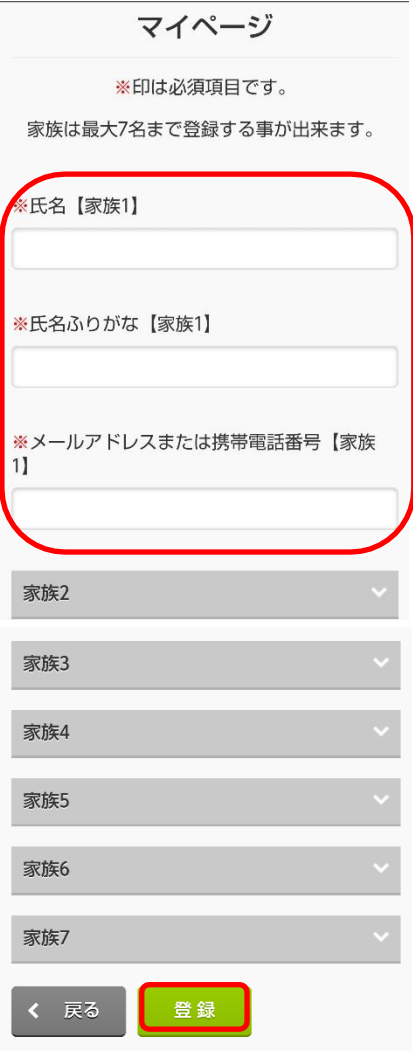
①マイページをタップします。



②画面一番下「家族情報を追加・編集」をタップします。



③ご家族の氏名・ふりがな・メールアドレスまたは携帯電話番号を入力し「登録」をタップします。



④招待完了です。登録したご家族のメールアドレスまたは携帯電話番号（SMS）に招待通知が届きます。



### ■ 家族登録手（ご家族の操作）

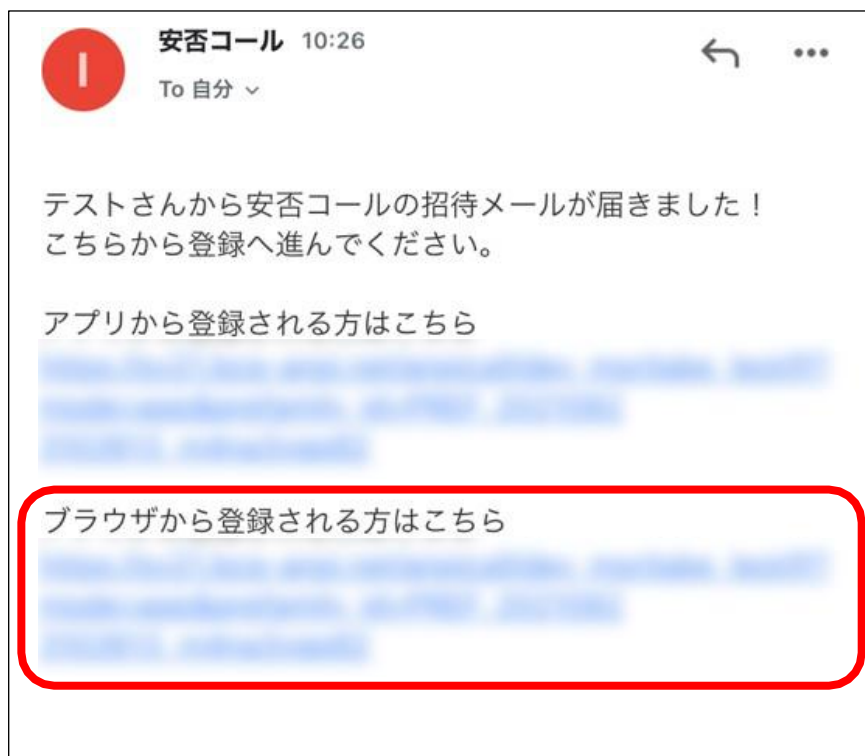
#### 『事前準備』

以下のドメインを許可するよう 設定してください。

- ※迷惑メールフィルターにより受信を拒否している場合のみ。
- ※設定方法は、各端末の取扱説明書をご覧ください、  
契約キャリアにご確認ください。

ドメイン : bcp-anpi.net

- ①安否コールより、招待通知が届きます。  
「ブラウザから登録される方はこちら」の  
URLを タップしてください。



- ②家族登録画面が表示されます。  
氏名、ふりがなはユーザが登録したものが引用されます。  
変更も可能です。

安否コール

家族登録

※印は必須項目です。

※氏名(登録する家族本人の情報)  
システム花子

※氏名ふりがな(登録する家族本人の情報)  
しずてむはなこ

※メールアドレスまたは携帯電話番号(登録する家族本人の情報)  
[blurred]

確認 >

- ③「登録」をタップします。

安否コール

家族登録

以下の内容でよろしいでしょうか。  
よろしければ、登録ボタンを押してください。

■氏名(登録する家族本人の情報)  
システム花子

■氏名ふりがな(登録する家族本人の情報)  
しずてむはなこ

■メールアドレス(登録する家族本人の情報)  
[blurred]

< 戻る

登録

- ④家族登録完了です。

家族登録

登録処理を完了しました。

< 家族掲示板へ